

हिमाचल प्रदेश सरकार  
GOVERNMENT OF HIMACHAL PRADESH



संक्षिप्त बजट  
2026-27

**BUDGET IN BRIEF**  
**2026-27**

Sr. No.	<b>C O N T E N T S</b>	Page(s)
1.	हिमाचल प्रदेश बजट, 2026-27 HIMACHAL PRADESH BUDGET, 2026-27	1
2.	बजट सूचकांक BUDGET INDICATORS	2
3.	₹100 का विभिन्न क्षेत्रों में व्यय भाग EXPENDITURE SHARE OF ₹100 IN DIFFERENT SECTORS	3
4.	राजस्व, पूंजी व लोक लेखा (प्राप्तियां) Revenue, Capital and Public Account (Receipts)	4
5.	राजस्व, पूंजी व लोक लेखा (व्यय) Revenue, Capital and Public Account (Payments)	5
6.	कुल व्यय का प्रतिबद्ध देनदारियों पर व्यय प्रतिशत PERCENTAGE OF COMMITTED LIABILITIES TO TOTAL EXPENDITURE	6
7.	राजस्व प्राप्तियां 2024-25 से 2026-27 REVENUE RECEIPTS 2024-25 to 2026-27	7
8.	राजस्व व्यय 2024-25 से 2026-27 REVENUE EXPENDITURE 2024-25 to 2026-27	8
9.	राजस्व व्यय सकल व निवल 2024-25 से 2026-27 REVENUE EXPENDITURE (GROSS AND NET) 2024-25 to 2026-27	9
10.	पूंजी प्राप्तियां 2024-25 से 2026-27 CAPITAL RECEIPTS 2024-25 to 2026-27	10
11.	पूंजी परिव्यय (सकल व निवल) 2024-25 से 2026-27 CAPITAL OUTLAY (GROSS AND NET) 2024-25 to 2026-27	11
12.	लोक ऋण 2024-25 से 2026-27 PUBLIC DEBT 2024-25 to 2026-27	12
13.	प्रति व्यक्ति राजस्व प्राप्तियां और राजस्व एवं पूंजीव्यय PER CAPITA REVENUE RECEIPTS, REVENUE AND CAPITAL EXPENDITURE	13

### शब्द—संक्षेप/ ABBREVIATIONS

स्मस्त पुस्तिका में निम्न चिन्ह प्रयुक्त किए गए हैं:— Throughout the brochure the following symbols have been used:-		
वा०—वास्तविक <b>A - Actuals</b>	सं०—संशोधित अनुमान <b>R - Revised Estimates</b>	अ०—बजट अनुमान <b>B - Budget Estimates</b>

*\*General Note- Figures after decimal place may vary due to rounding off.*

# हिमाचल प्रदेश बजट 2026–27

## राजस्व और पूंजी लेखा

वर्ष के दौरान कुल राजस्व प्राप्तियां ₹40,361.30 करोड़ होने की संभावना है। पूंजी लेखा पर कुल प्राप्तियां ₹13,193.85 करोड़ होगी, जिसमें से उधार वसूलियां ₹28.45 करोड़, लिए गए सकल लोक ऋण ₹11,965.39 करोड़ तथा भविष्य निधि ₹1,200.00 करोड़ के होंगे। वर्ष में कुल प्राप्तियां ₹53,555.15 करोड़ होने की संभावना है।

व्यय में, राजस्व व्यय ₹46,938.31 करोड़ रहने की सम्भावना है। पूंजी लेखा पर व्यय ₹3,089.53 करोड़ रहने की सम्भावना है। उधार (अग्रिम) तथा अन्तर्राज्य निपटान सहित लौटाए गए लोक ऋण सम्बन्धी व्यय क्रमशः ₹59.95 करोड़ तथा ₹4,840.39 करोड़ होगा। कुल व्यय ₹54,928.18 करोड़ रहने की सम्भावना है।

वर्ष 2026–27 के बजट अनुमानों के अनुसार कुल आय ₹53,555.15 करोड़ तथा कुल व्यय ₹54,928.18 करोड़ होने का अनुमान है। वर्ष 2026–27 में राजस्व घाटा ₹6,577.01 करोड़ और राजकोषीय घाटा ₹9,698.03 करोड़ रहने की सम्भावना है।

## HIMACHAL PRADESH BUDGET 2026-27

### REVENUE AND CAPITAL ACCOUNT

During the year, the total revenue receipts are estimated to be of the order of ₹40,361.30 crore. On the Capital Account, the total receipts will be ₹13,193.85 crore, comprising of ₹28.45 crore on account of the recoveries of loans, gross public debt of ₹11,965.39 crore and ₹1,200.00 crore from provident fund. Thus, the total receipts during the year will be ₹53,555.15 crore.

On the expenditure side, the revenue expenditure will be ₹46,938.31 crore. Expenditure on Capital Account will be ₹3,089.53 crore. The expenditure on loans (advances) and Inter-state settlement of public debt (repayments) will be ₹59.95 crore and ₹4,840.39 crore respectively. Thus total expenditure will be ₹54,928.18 crore.

In the budget estimates for 2026-27, the total receipts and total expenditure are estimated at ₹53,555.15 crore and ₹54,928.18 crore respectively. The Revenue Deficit in 2026-27 is likely to be ₹6,577.01 crore and the Fiscal Deficit is expected to be ₹9,698.03 crore.

**बजट सूचकांक: 2026-27**  
**BUDGET INDICATORS: 2026-27**



**रुपया कैसे आएगा**

**Receipts Comes From**

**केंद्रीय शुल्क** ₹26.05  
Central Taxes

**राज्य कर** ₹28.55  
State Taxes

**कर रहित राजस्व** ₹7.37  
Non- Taxes Revenue

**सहाय- अनुदान** ₹13.40  
Grants-in- Aid

**उधार वसूलिया** ₹0.05  
Loans Recovery

**लोक ऋण** ₹22.34  
Public Debt

**जमा और अग्रिम** ₹2.24  
Advances & Deposits and Provident Fund



**रुपया कहां जाएगा**

**Expenditure Goes to**

**सामान्य सेवाएं\*** ₹41.14  
General Services

**समाजिक सेवाएं\*** ₹31.46  
Social Services

**आर्थिक सेवाएं\*** ₹11.29  
Economic Services

**उधार (अग्रिम)** ₹0.11  
Loans ( Advances)

**पूंजी व्यय** ₹5.62  
Capital Expenditure

**अनुदान** ₹1.56  
Subsidies

**लोक ऋण लौटाए** ₹8.81  
Public Debt Repayment

**सहाय- अनुदान** ₹0.01  
Grants-in- Aid

\*अनुदान रहित (\*Excluding Subsidies)

**₹100 का विभिन्न क्षेत्रों में व्यय भाग  
2026-27  
Expenditure Share of Different Sectors in  
₹100**

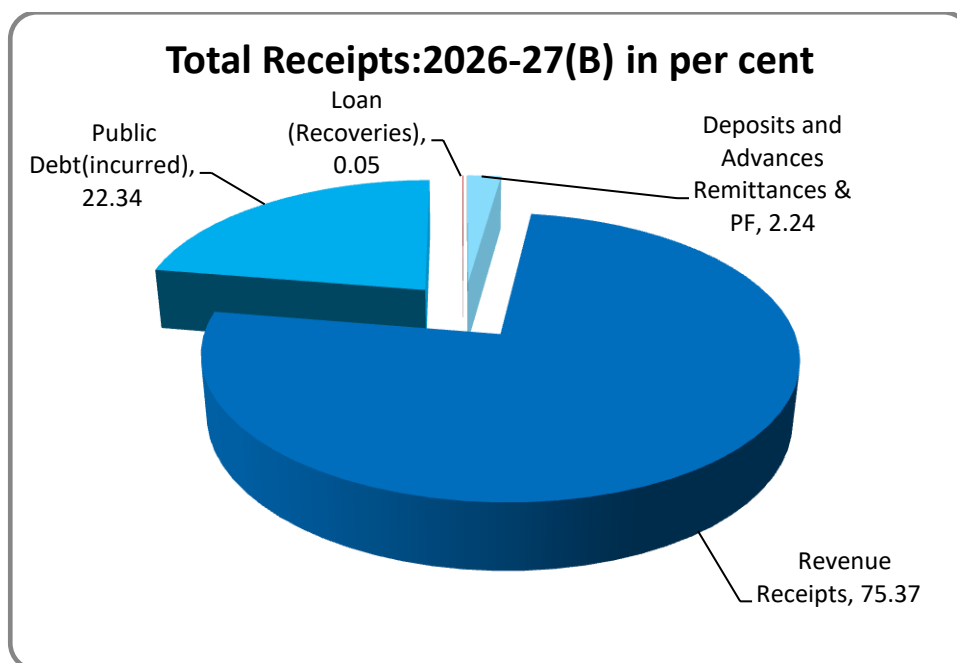
शिक्षा Education	₹17.85	समाजिक कल्याण सेवाएं Social Welfare Programme	₹3.08
स्वास्थ्य और परिवार कल्याण Health	₹5.83	पेंशन (नागरिक सेवाएँ) Pension (Civil Services)	₹21.42
ग्रामीण विकास Rural Development	₹3.74	ब्याज अदायगी Interest Payment	₹13.24
कृषि, बागवानी, पशु व मत्स्य पालन Agriculture, Horticulture, Animal Husbandry & Fishries	₹3.04	ऋण अदायगी Loan Payments	₹8.81
लोक निर्माण (रास्ते व पुल) Public Works (Road & Bridges)	₹5.30	सिंचाई व बाढ़ नियंत्रण Irrigation and Flood Control	₹2.06
जलापूर्ति और सफाई Water Supply & Sanitation	₹2.58	परिवहन एवं पर्यटन सेवाएँ Transport and Tourism	₹1.24
अन्य Others	₹11.81		

## 1.1 राजस्व, पूंजी व लोक लेखा (प्राप्तियां)

### 1.1 Revenue, Capital and Public Account (Receipts)

(₹ Crore)

लेखा शीर्ष Head of Account	2024-25 (वा0) (A)	2025-26 (अ0) (B)	2025-26 (सं0) (R)	2026-27 (अ0) (B)
1.प्रारम्भिक शेष 1. Opening Balance	42.44	-5883.54	44.74	-6294.49
2.राजस्व प्राप्तियां 2. Revenue Receipts	40872.35	42342.97	44536.97	40361.30
3.पूंजीगत लेखा प्राप्तियां (3.1 से 3.4) 3. Capital Account Receipts (3.1 to 3.4)	30966.80	14602.37	45785.08	13193.85
3.1) उधार वसूलियां 3.1) Loans (recoveries)	184.64	27.63	3411.88	28.45
3.2) लोक ऋण लिए गए 3.2) Public Debt (incurred)	26622.16	13374.74	41173.20	11965.39
3.3) गैर ऋण प्राप्तियां 3.3) Non debt receipts	0.00	0.00	0.00	0.00
3.4) जमा और अग्रिम तथा विप्रेषण और भविष्य निधि 3.4) Deposits & Advances Remittances and Provident Fund	4160.00	1200.00	1200.00	1200.00
4.आकस्मिक निधि 4. Contingency Fund	0.00	0.00	0.00	0.00
5.प्राप्तियां (2+3+4) 5. Total Receipts (2+3+4)	71839.15	56945.34	90322.05	53555.15
जोड़ (1+5) Total (1+5)	71881.60	51061.80	90366.79	47260.66

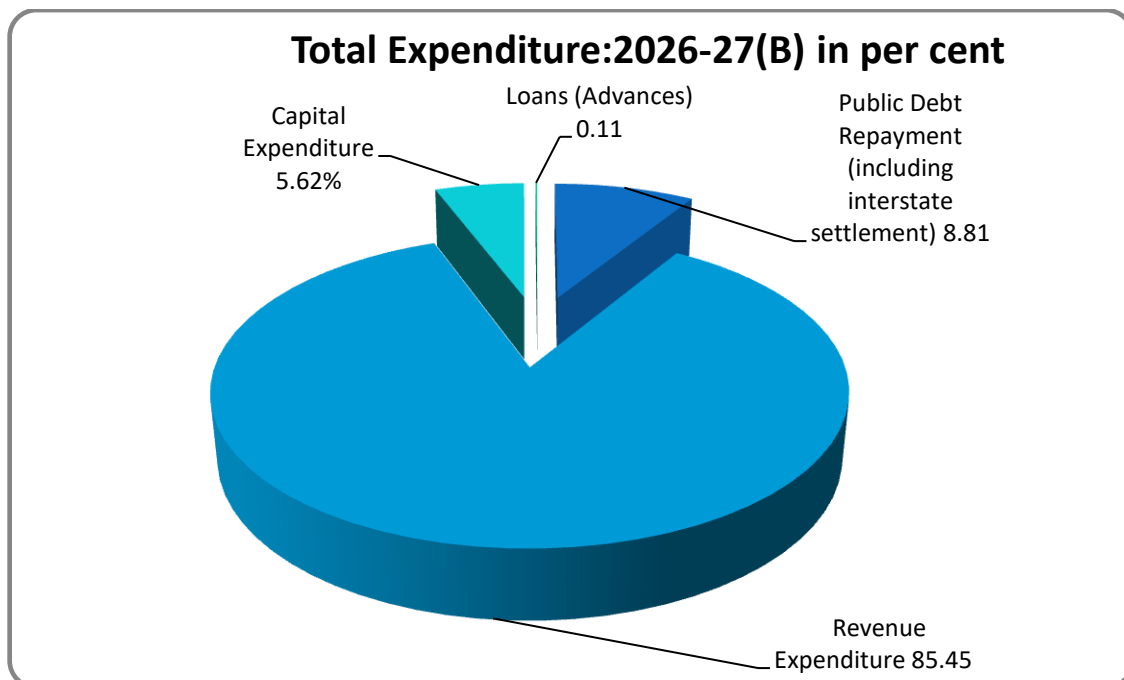


## 1.2 राजस्व, पूंजी व लोक लेखा (व्यय)

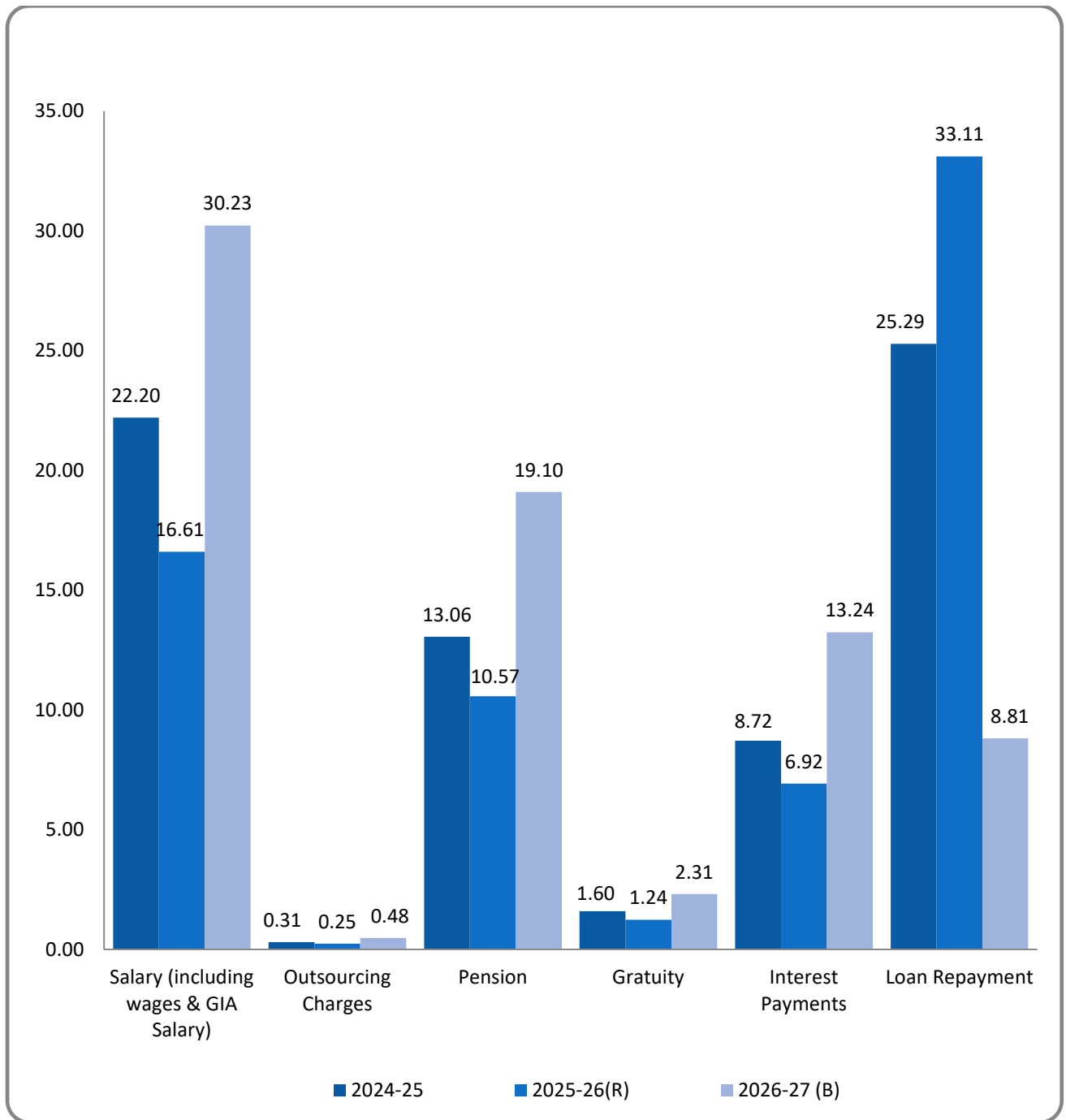
### 1.2 Revenue, Capital and Public Account (Payments)

(₹Crore)

लेखा शीर्ष Head of Account	2024-25 (वा0) (A)	2025-26 (अ0) (B)	2025-26 (सं0) (R)	2026-27 (अ0) (B)
1.राजस्व व्यय 1.Revenue Expenditure	47676.97	48733.04	54349.12	46938.31
2.पूंजी व्यय 2. Capital Expenditure	5956.83	3941.13	10228.79	3089.53
3.उधार (अग्रिम) 3.Loans (Advances)	34.25	34.40	79.17	59.95
4.लोक ऋण लौटाए (अन्तर्राज्य निपटान सहित) 4.Public Debt Repayment (including Inter-State Settlements)	18168.81	5805.74	32004.20	4840.39
5. आकस्मिक निधि 5. Contingency Fund	0.00	0.00	0.00	0.00
<b>6.जोड़ व्यय (1 से 5) 6.Total Expenditure (1 to 5)</b>	<b>71836.86</b>	<b>58514.31</b>	<b>96661.28</b>	<b>54928.18</b>
7. अंतिम शेष 7. Closing Balance	44.74	-7452.51	-6294.49	-7667.52
<b>जोड़ (6+7) Total (6+7)</b>	<b>71881.60</b>	<b>51061.80</b>	<b>90366.79</b>	<b>47260.66</b>



## कुल व्यय का प्रतिबद्ध देनदारियों पर व्यय प्रतिशत Percentage of Committed Liabilities to Total Expenditure



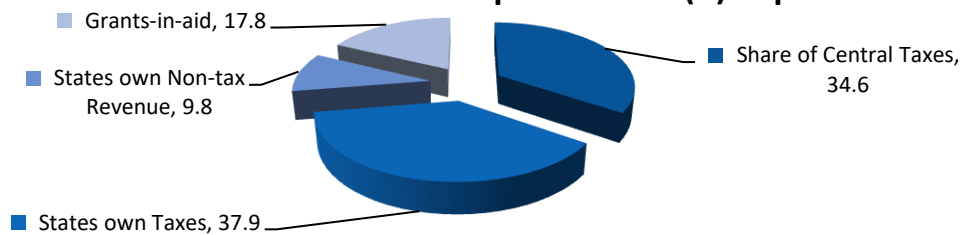
## 2. राजस्व प्राप्तियां 2024-25 से 2026-27

### 2. Revenue Receipts 2024-25 to 2026-27

(₹Crore)

लेखा शीर्ष Head of Account	2024-25 (वा0) (A)	2025-26 (अ0) (B)	2025-26 (सं0) (R)	2026-27 (अ0) (B)
<b>A-कर राजस्व</b> <b>A-TAX REVENUE</b>	<b>23453.24</b>	<b>27907.40</b>	<b>25509.17</b>	<b>29239.91</b>
<b>(i) केंद्रीय करों का भाग</b> <b>(i) Share of Central Taxes</b>	<b>10681.24</b>	<b>11806.30</b>	<b>11561.66</b>	<b>13949.97</b>
(क) केंद्रीय वस्तु तथा सेवा कर (a) Central Goods & Services Tax	3119.54	3437.11	3183.36	3815.31
(ख) केंद्रीय उत्पाद शुल्क (b) Union Excise Duty	104.56	112.90	185.94	317.06
(ग) आय पर कर और निगम कर (c) Taxes on Income and Corporation Tax	6896.19	7695.51	7565.5	9059.46
(घ) अन्य (d) Others	560.95	560.78	626.86	758.14
<b>(ii) राज्य कर</b> <b>(ii) States own taxes</b>	<b>12772.00</b>	<b>16101.10</b>	<b>13947.51</b>	<b>15289.94</b>
(क) राज्य वस्तु और सेवा कर (a) State Goods & Service Tax	5816.61	6761.25	6049.12	6654.78
(ख) भू-राजस्व (b) Land Revenue	15.59	1018.95	16.74	12.13
(ग) अन्य कर राजस्व (c) Other Tax Revenue	491.12	638.08	563.62	649.72
(घ) राज्य उत्पाद शुल्क (d) State Excise Duties	2698.23	3250.00	2892.13	3173.58
(ङ) बिक्री कर (e) Sales Tax	1842.30	2212.00	2074.31	2281.75
(च) वस्तुओं तथा सेवाओं पर अन्य कर तथा शुल्क और अन्य मद (f) Other Taxes & Duties on Commodities & Services and Other Heads	1908.16	2220.82	2351.58	2517.98
<b>B-कर रहित राजस्व</b> <b>B-NON-TAX REVENUE</b>	<b>3697.50</b>	<b>4193.05</b>	<b>5282.15</b>	<b>3948.22</b>
(क) सामान्य सेवाएं (a) General Services	296.73	400.20	367.00	311.91
(ख) सामाजिक सेवाएं (b) Social Services	179.60	460.13	515.50	402.50
(ग) आर्थिक सेवाएं (c) Economic Services	2473.95	2901.46	3332.70	2877.90
(घ) ब्याज प्राप्तियां, लाभांश तथा लाभ (d) Interest Receipts, Dividends & Profits	747.22	431.26	1066.95	355.91
ग.सहाय अनुदान <b>C- Grants -in-Aid</b>	<b>13721.61</b>	<b>10242.52</b>	<b>13745.66</b>	<b>7173.17</b>
<b>कुल राजस्व प्राप्तियां</b> <b>TOTAL REVENUE RECEIPTS (A+B+C)</b>	<b>40872.35</b>	<b>42342.97</b>	<b>44536.97</b>	<b>40361.30</b>

#### Revenue Receipts 2026-27 (B) in per cent



### 3. राजस्व व्यय 2024-25 से 2026-27

### 3. Revenue Expenditure 2024-25 to 2026-27

(₹Crore)

लेखा शीर्ष Head of Account	2024-25 (वा0) (A)		2025-26 (आ0) (B)		2025-26 (सं0) (R)		2026-27 (अ0) (B)	
<b>1. सामान्य सेवाएं (क से इ)</b> <b>1. GENERAL SERVICES (a to e)</b>	<b>20372.44</b>	<b>42.73</b>	<b>21993.96</b>	<b>45.13</b>	<b>21921.16</b>	<b>40.33</b>	<b>22595.33</b>	<b>48.14</b>
(क) राज्य के अंग (a) Organs of State	468.07	0.98	428.44	0.88	483.34	0.89	461.71	0.98
(ख) कर एकत्रित करने पर प्रभार (b) Tax Collection Charges	462.49	0.97	517.46	1.06	585.02	1.08	432.04	0.92
(ग) अन्य राजकोषीय सेवाएं (c) Other Fiscal Services	1.16	0.00	1.30	0.00	1.23	0.00	1.31	0.00
(घ) ब्याज संदाय और ऋण सेवाएं (d) Intt. Payment & Debt Services	6260.93	13.13	6738.85	13.83	6693.64	12.32	7271.95	15.49
(इ) अन्य (e) Others	13179.79	27.64	14307.91	29.36	14157.94	26.05	14428.32	30.74
<b>2. सामाजिक सेवाएं (क से च)</b> <b>2. SOCIAL SERVICES (a to f)</b>	<b>17888.09</b>	<b>37.52</b>	<b>18386.85</b>	<b>37.73</b>	<b>21584.44</b>	<b>39.71</b>	<b>17282.49</b>	<b>36.82</b>
(क) शिक्षा, खेलकूद, कला और संस्कृति (a) Edu., Sports, Art & Culture	8750.07	18.35	9786.62	20.08	9709.18	17.86	9805.89	20.89
(ख) स्वास्थ्य और परिवार कल्याण (b) Health and Family Welfare	3078.18	6.46	2996.97	6.15	3238.24	5.96	3149.47	6.71
(ग) जलापूर्ति और सफाई (c) Water Supply and Sanitation	1146.05	2.40	1226.25	2.52	1660.76	3.06	1022.75	2.18
(घ) आवास व शहरी विकास (d) Housing & Urban Dev.	1364.79	2.86	858.79	1.76	1646.97	3.03	712.55	1.52
(इ) सामाजिक कल्याण सेवाएं (e) Social Welfare Services	2743.49	5.75	2861.57	5.87	3060.11	5.63	1918.89	4.09
(च) अन्य (f) Others	805.51	1.69	656.65	1.35	2269.18	4.18	672.95	1.43
<b>3. आर्थिक सेवाएं (क से ज)</b> <b>3. ECONOMIC SERVICES (a to h)</b>	<b>9416.43</b>	<b>19.75</b>	<b>8341.60</b>	<b>17.12</b>	<b>10829.77</b>	<b>19.93</b>	<b>7054.49</b>	<b>15.03</b>
(क) सहकारिता (a) Co-operation	48.21	0.10	57.98	0.12	54.38	0.10	53.43	0.11
(ख) कृषि (b) Agriculture	1659.58	3.48	1769.16	3.63	1940.61	3.57	1713.76	3.65
(ग) वन (c) Forest	867.02	1.82	771.16	1.58	686.41	1.26	615.53	1.31
(घ) ग्रामीण विकास (d) Rural Development	1943.55	4.08	2105.42	4.32	2435.00	4.48	2050.17	4.37
(इ) सिंचाई और बाढ़ नियंत्रण (e) Irrigation and Flood Control	410.01	0.86	451.79	0.93	522.90	0.96	381.66	0.81
(च) उद्योग और खनिज (f) Industry and Minerals	113.77	0.24	98.79	0.20	231.47	0.43	83.43	0.18
(छ) परिवहन तथा पर्यटन (g) Transport and Tourism	2377.80	4.99	2105.12	4.32	2292.44	4.22	1720.97	3.67
(ज) अन्य (h) Others	1996.50	4.19	982.19	2.02	2666.57	4.91	435.54	0.93
<b>4. सहाय अनुदान और अंशदान</b> <b>4. GRANTS-IN-AID &amp; CONTRIBUTIONS</b>	<b>0.00</b>	<b>0.00</b>	<b>10.63</b>	<b>0.02</b>	<b>13.74</b>	<b>0.03</b>	<b>6.00</b>	<b>0.01</b>
<b>निवल राजस्व व्यय</b> <b>NET REVENUE EXPENDITURE</b>	<b>47676.97</b>	<b>100.00</b>	<b>48733.04</b>	<b>100.00</b>	<b>54349.12</b>	<b>100.00</b>	<b>46938.31</b>	<b>100.00</b>

Note: Figures in Italic indicates percentage to net revenue expenditure

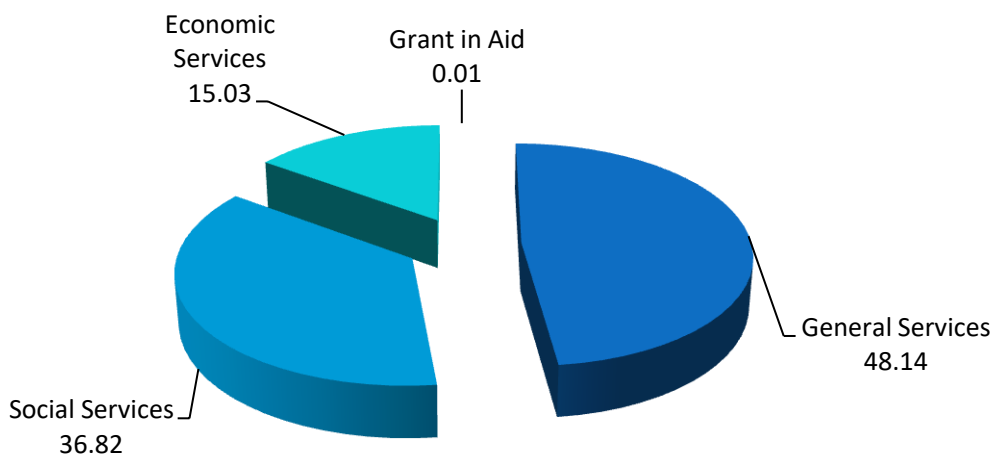
#### 4. राजस्व व्यय सकल व निवल 2024-25 से 2026-27

#### 4. Revenue Expenditure (Gross & Net) 2024-25 to 2026-27

(₹ Crore)

वर्ष Year	राजस्व व्यय (सकल) Revenue Expenditure (Gross)	वसूलियां Recoveries	राजस्व व्यय (निवल) Revenue Expenditure (Net)
2024-25 (वा0) 2024-25 (A)	50757.86	3080.90	47676.97
2025-2026 (अ0) 2025-2026 (B)	52584.37	3851.33	48733.04
2025-2026 (सं0) 2025-2026 (R)	59846.17	5497.05	54349.12
2026-27 (अ0) 2026-27 (B)	50618.81	3680.51	46938.31

#### Revenue Expenditure : 2026-27(B) in per cent



## 5. पूंजी प्राप्तियां 2024-25 से 2026-27

### 5. Capital Receipts 2024-25 to 2026-27

(₹ Crore)

लेखा शीर्ष Head of Account	2024-25 (वा0) (A)	2025-26 (अ0) (B)	2025-26 (सं0) (R)	2026-27 (अ0) (B)
<b>I. पूंजी लेखा प्राप्तियां</b> <b>I. Capital Account Receipts (i to iv)</b>	<b>26806.80</b>	<b>13402.37</b>	<b>44585.08</b>	<b>11993.85</b>
i. राज्य सरकार के आंतरिक ऋण i. Internal Debt of State Govt.	24100.47	12209.54	38408.00	11903.39
ii. केन्द्रीय सरकार से उधार और अग्रिम ii Loans and Advances from the Central Govt.	2521.69	1165.20	2765.20	62.00
iii. उधार (वसूलियां) iii. Loans (Recoveries)	184.64	27.63	3411.88	28.45
iv. गैर ऋण प्राप्तियां iv. Non debt receipts	0.00	0.00	0.00	0.00
<b>II. लोक लेखा प्राप्तियां (निवल)</b> <b>II. Public Account Receipts (Net) (i to v)</b>	<b>4160.00</b>	<b>1200.00</b>	<b>1200.00</b>	<b>1200.00</b>
i. भविष्य निधि (निवल) i. Provident Fund (Net)	1529.81	1200.00	1200.00	1200.00
ii. सुरक्षित निधि (निवल) ii. Reserve Fund (Net)	599.67	0.00	0.00	0.00
iii. जमा तथा अग्रिम (निवल) iii Deposits and Advances (Net)	384.06	0.00	0.00	0.00
iv. उचन्त तथा विविध (निवल) iv Suspense and Miscellaneous (Net)	1462.48	0.00	0.00	0.00
v. विप्रेषण (निवल) v Remittance (Net)	183.98	0.00	0.00	0.00
<b>जोड़ (I+II)</b> <b>Total (I+II)</b>	<b>30966.80</b>	<b>14602.37</b>	<b>45785.08</b>	<b>13193.85</b>

## 6. पूंजी परिव्यय (सकल व निवल) 2024–25 से 2026–27

### 6. Capital Outlay (Gross & Net) 2024-25 to 2026-27

(₹ Crore)

वर्ष/सेवाएं Year/Services	पूंजी व्यय (सकल) Capital Expenditure (Gross)	वसूलियां Recoveries	निवल पूंजी व्यय, लोक ऋण, ऋण तथा अग्रिम को छोड़कर Net Capital Expenditure (excluding public debt, loans and advances)
<b>2024–25 (वा0)</b> <b>2024-25 (A)</b>	<b>6364.11</b>	<b>407.28</b>	<b>5956.83</b>
सामान्य सेवाएं General Services	328.35	0.00	328.35
समाजिक सेवाएं Social Services	1918.29	0.00	1918.29
आर्थिक सेवाएं Economic Services	4117.47	407.28	3710.19
<b>2025–2026 (अ0)</b> <b>2025-2026 (B)</b>	<b>3963.11</b>	<b>21.98</b>	<b>3941.13</b>
सामान्य सेवाएं General Services	66.53	0.00	66.53
समाजिक सेवाएं Social Services	1106.16	0.00	1106.16
आर्थिक सेवाएं Economic Services	2790.43	21.98	2768.44
<b>2025–2026 (सं0)</b> <b>2025-2026 (R)</b>	<b>10262.21</b>	<b>33.41</b>	<b>10228.79</b>
सामान्य सेवाएं General Services	264.14	0.00	264.14
समाजिक सेवाएं Social Services	2413.70	0.00	2413.70
आर्थिक सेवाएं Economic Services	7584.36	33.41	7550.95
<b>2026–27 (अ0)</b> <b>2026-27 (B)</b>	<b>3311.51</b>	<b>221.98</b>	<b>3089.53</b>
सामान्य सेवाएं General Services	19.96	0.00	19.96
समाजिक सेवाएं Social Services	540.65	0.00	540.65
आर्थिक सेवाएं Economic Services	2750.90	221.98	2528.91

**7. लोक ऋण 2024-25 से 2026-27**  
**7. Public Debt 2024-25 to 2026-27**

(₹ Crore)

वर्ष / संस्थान Year/ Institutions	लोक ऋण (लिए गए) Public Debt (Incurred)	लोक ऋण (लौटाए) Public Debt (Repayment)
<b>2024-25 (वा0)</b> <b>2024-25 (A)</b>	<b>26622.16</b>	<b>18168.81</b>
(i) राज्य सरकार के आंतरिक ऋण (i) Internal Debt of the State Govt.	24100.47	18091.38
(ii) केंद्रीय सरकार से उधार और अग्रिम (ii) Loans and Advances from the Central Govt.	2521.69	77.43
<b>2025-2026 (अ0)</b> <b>2025-2026 (B)</b>	<b>13374.74</b>	<b>5805.74</b>
(i) राज्य सरकार के आंतरिक ऋण (i) Internal Debt of the State Govt.	12209.54	5743.57
(ii) केंद्रीय सरकार से उधार और अग्रिम (ii) Loans and Advances from the Central Govt.	1165.20	62.17
<b>2025-2026 (सं0)</b> <b>2025-2026 (R)</b>	<b>41173.20</b>	<b>32004.20</b>
(i) राज्य सरकार के आंतरिक ऋण (i) Internal Debt of the State Govt.	38408.00	31938.52
(ii) केंद्रीय सरकार से उधार और अग्रिम (ii) Loans and Advances from the Central Govt.	2765.20	65.68
<b>2026-27 (अ0)</b> <b>2026-27 (B)</b>	<b>11965.39</b>	<b>4840.39</b>
(i) राज्य सरकार के आंतरिक ऋण (i) Internal Debt of the State Govt.	11903.39	4772.65
(ii) केंद्रीय सरकार से उधार और अग्रिम (ii) Loans and Advances from the Central Govt.	62.00	67.74

**Debt/ ऋण**

(₹ Crore)

Debt	2022-23	2023-24	2024-25 (A)	2025-26 (R)	2026-27 (B)
(i) वार्षिक ऋण (i) Yearly Debt	12915	8644	8330	10369	8325
(ii) संचयी ऋण (ii) Cumulative Debt	76651	85295	93625	103994	112319

## 8. प्रति व्यक्ति राजस्व प्राप्तियां और राजस्व एवं पूंजी व्यय

### 8. Per Capita Revenue Receipts and Revenue & Capital Expenditure

(in ₹)

Year(s)	अनुमानित जनसंख्या (लाख) Projected population (Lakh)	राजस्व प्राप्तियां (निवल) Revenue Receipts (Net)	राजस्व व्यय (निवल) Revenue Expenditure (Net)	पूंजी व्यय (निवल) Capital Expenditure (Net)	कुल व्यय Total Expenditure (Net Rev. & Capital)
2024-25(वा0) 2024-25(A)	75.42	54193	63215	7898	71113
2025-2026 (अ0) 2025-2026 (B)	75.79	55869	64300	5200	69500
2025-2026 (सं0) 2025-2026 (R)	75.79	58764	71710	13496	85206
2026-27 (अ0) 2026-27 (B)	76.06	53065	61712	4062	65774