# हिमाचल प्रदेश सरकार
# GOVERNMENT OF HIMACHAL PRADESH

# संक्षिप्त बजट
# 2025-26

# BUDGET IN BRIEF
# 2025-26

| Sr. No. | CONTENTS | Page(s) |
|---|---|---|
| 1. | हिमाचल प्रदेश बजट, 2025-26<br>HIMACHAL PRADESH BUDGET, 2025-26 | 1 |
| 2. | बजट सूचकांक<br>BUDGET INDICATORS | 2 |
| 3. | ₹100 का विभिन्न क्षेत्रों में व्यय भाग<br>EXPENDITURE SHARE OF ₹100 IN DIFFERENT SECTORS | 3 |
| 4. | राजस्व, पूंजी व लोक लेखा (प्राप्तियां)<br>Revenue, Capital and Public Account (Receipts) | 4 |
| 5. | राजस्व, पूंजी व लोक लेखा (व्यय)<br>Revenue, Capital and Public Account (Payments) | 5 |
| 6. | कुल व्यय का प्रतिबद्ध देनदारियों पर व्यय प्रतिशत<br>PERCENTAGE OF COMMITTED LIABILITIES TO TOTAL EXPENDITURE | 6 |
| 7. | राजस्व प्राप्तियां 2023-24 से 2025-26<br>REVENUE RECEIPTS 2023-24 to 2025-26 | 7 |
| 8. | राजस्व व्यय 2023-24 से 2025-26<br>REVENUE EXPENDITURE 2023-24 to 2025-26 | 8 |
| 9. | राजस्व व्यय सकल व निवल 2023-24 से 2025-26<br>REVENUE EXPENDITURE (GROSS AND NET) 2023-24 to 2025-26 | 9 |
| 10. | पूंजी प्राप्तियां 2023-24 से 2025-26<br>CAPITAL RECEIPTS 2023-24 to 2025-26 | 10 |
| 11. | पूंजी परिव्यय (सकल व निवल) 2023-24 से 2025-26<br>CAPITAL OUTLAY (GROSS AND NET) 2023-24 to 2025-26 | 11 |
| 12. | लोक ऋण 2023-24 से 2025-26<br>PUBLIC DEBT 2023-24 to 2025-26 | 12 |
| 13. | प्रति व्यक्ति राजस्व प्राप्तियां और राजस्व एवं पूंजीव्यय<br>PER CAPITA REVENUE RECEIPTS, REVENUE AND CAPITAL EXPENDITURE | 13 |


## शब्द–संक्षेप/ ABBREVIATIONS

स्मस्त पुस्तिका में निम्न चिन्ह प्रयुक्त किए गए हैं:–
Throughout the brochure the following symbols have been used:-

| वा0–वास्तविक | सं0–संशोधित अनुमान | अ0–बजट अनुमान |
|---|---|---|
| **A - Actuals** | **R - Revised Estimates** | **B - Budget Estimates** |

# हिमाचल प्रदेश बजट 2025–26
# राजस्व और पूंजी लेखा

वर्ष के दौरान कुल राजस्व प्राप्तियां ₹42,342.97 करोड़ होने की संभावना है। पूंजी लेखे पर कुल प्राप्तियां ₹14,602.37 करोड़ होगी, जिसमें से उधार वसूलियां ₹27.63 करोड़, लिए गए सकल लोक ऋण ₹13,374.74 करोड़ तथा भविष्य निधि ₹1,200.00 करोड़ के होगें। वर्ष में कुल प्राप्तियां ₹56,945.34 करोड़ होने की संभावना है।

व्यय में, राजस्व व्यय ₹48,733.04 करोड़ रहने की सम्भावना है। पूंजी लेखे पर व्यय 3,941.13 करोड़ रहने की सम्भावना है। उधार (अग्रिम) तथा अन्तर्राज्य निपटान सहित लौटाए गए लोक ऋण सम्बन्धी व्यय क्रमशः ₹34.40 करोड़ तथा ₹5,805.74 करोड़ होगा। कुल व्यय ₹58,514.31 करोड़ रहने की सम्भावना है।

वर्ष 2025–26 के बजट अनुमानों के अनुसार कुल आय ₹56,945.34 करोड़ तथा कुल व्यय ₹58,514.31 करोड़ होने का अनुमान है। वर्ष 2025–26 में राजस्व घाटा ₹6,390.07 करोड़ और राजकोषीय घाटा ₹10,337.97 करोड़ रहने की सम्भावना है।

# HIMACHAL PRADESH BUDGET 2025-26
# REVENUE AND CAPITAL ACCOUNT

During the year, the total revenue receipts are estimated to be of the order of ₹42,342.97. On the Capital Account, the total receipts will be ₹14,602.37 crore, comprising of ₹27.63 crore on account of the recoveries of loans, gross public debt of ₹13,374.74 crore and ₹1,200.00 crore from provident fund. Thus, the total receipts during the year will be ₹56,945.34 crore.

On the expenditure side, the revenue expenditure will be ₹48,733.04 crore. Expenditure on Capital Account will be ₹3,941.13 crore. The expenditure on loans (advances) and Inter-state settlement of public debt (repayments) will be ₹34.40 crore and ₹ 5,805.74 crore respectively. Thus total expenditure will be ₹58,514.31 crore.

In the budget estimates for 2025-26, the total receipts and total expenditure are estimated at ₹56,945.34 crore and ₹58,514.31 crore respectively. The Revenue Deficit in 2025-26 is likely to be ₹6,390.07 crore and the Fiscal Deficit is expected to be ₹10,337.97 crore.

# बजट सूचकांक: 2025-26
# *BUDGET INDICATORS: 2025-26*

## रुपया कैसे आएगा

## Receipts Comes From

| | |
|---|---|
| केंद्रीय शुल्क<br>Central Taxes | ₹20.73 |
| राज्य कर<br>State Taxes | ₹28.27 |
| कर रहित राजस्व<br>Non- Taxes Revenue | ₹7.36 |
| सहाय- अनुदान<br>Grants-in- Aid | ₹17.99 |
| उधार वसूलिया<br>Loans Recovery | ₹0.05 |
| लोक ऋण<br>Public Debt | ₹23.49 |
| जमा और अग्रिम<br>Advances & Deposits and Provident Fund | ₹2.11 |

## रुपया कहां जाएगा

## Expenditure Goes to

| | |
|---|---|
| सामान्य सेवाएं*<br>General Services | ₹37.59 |
| समाजिक सेवाएं*<br>Social Services | ₹31.42 |
| आर्थिक सेवाएं*<br>Economic Services | ₹11.59 |
| उधार (अग्रिम)<br>Loans ( Advances) | ₹0.06 |
| पूंजी व्यय<br>Capital Expenditure | ₹6.74 |
| अनुदान<br>Subsidies | ₹2.67 |
| लोक ऋण लौटाए<br>Public Debt Repayment | ₹9.91 |
| सहाय- अनुदान<br>Grants-in- Aid | ₹0.02 |

*अनुदान रहित (*Excluding Subsidies)

## ₹100 का विभिन्न क्षेत्रों में व्यय भाग
**2025-26**
**Expenditure Share of Different Sectors in ₹100**

| | |
|---|---|
| शिक्षा<br>**Education** | **₹17.03** |
| समाजिक कल्याण सेवाएं<br>**Social Welfare Programme** | **₹4.58** |
| स्वास्थ्य और परिवार कल्याण<br>**Health** | **₹5.69** |
| पैंशन (नागरिक सेवाऐं )<br>**Pension (Civil Services)** | **₹19.79** |
| ग्रामीण विकास<br>**Rural Development** | **₹3.60** |
| ब्याज अदायगी<br>**Interest Payment** | **₹11.52** |
| कृषि , बागवानी, पशु व मत्स्य पालन<br>**Agriculture, Horticulture, Animal Husbandary & Fishries** | **₹2.68** |
| ऋण अदायगी<br>**Loan Payments** | **₹9.92** |
| लोक निर्माण (रास्ते व पुल)<br>**Public Works (Road & Bridges)** | **₹6.20** |
| सिंचाई व बाढ़ नियंत्रण<br>**Irrigation and Flood Control** | **₹1.75** |
| जलापूर्ति और सफाई<br>**Water Supply & Sanitation** | **₹2.94** |
| परिवहन एवं पर्यटन सेवाऐं<br>**Transport and Tourism** | **₹1.10** |
| अन्य<br>**Others** | **₹13.20** |

## 1.राजस्व, पूंजी व लोक लेखा (प्राप्तियां)

## 1. Revenue, Capital and Public Account (Receipts)

(₹Crore)

| लेखा शीर्ष<br>Head of Account | 2023-24<br>(वा0) (A) | 2024-25<br>(अ0) (B) | 2024-25<br>(सं0) (R) | 2025-26<br>(अ0) (B) |
|---|---|---|---|---|
| **1.प्रारम्भिक शेष<br>1. Opening Balance** | **-89.33** | **-1247.07** | **42.44** | **-5883.54** |
| **2.राजस्व प्राप्तियां<br>2. Revenue Receipts** | **39173.04** | **42153.08** | **43703.96** | **42342.97** |
| **3.पूंजीगत लेखा प्राप्तियां (3.1 से 3.4)<br>3. Capital Account Receipts (3.1 to 3.4)** | **19322.97** | **14286.66** | **25128.43** | **14602.37** |
| 3.1) उधार वसूलियां<br>3.1) Loans (recoveries) | 27.39 | 27.55 | 28.78 | 27.63 |
| 3.2) लोक ऋण लिए गए<br>3.2) Public Debt (incurred) | 14901.51 | 12909.11 | 23749.65 | 13374.74 |
| 3.3 गैर ऋण प्राप्तियां<br>3.3) Non debt receipts | 2.20 | 0.00 | 0.00 | 0.00 |
| 3.4) जमा और अग्रिम तथा विप्रेषण और भविष्य निधि<br>3.4) Deposits & Advances Remittances and Provident Fund | 4391.87 | 1350.00 | 1350.00 | 1200.00 |
| **4.आकस्मिक निधि<br>4. Contingency Fund** | 0.00 | 0.00 | 0.00 | 0.00 |
| **5.प्राप्तियां (2+3+4)<br>5. Total Receipts (2+3+4)** | **58496.01** | **56439.74** | **68832.39** | **56945.34** |
| **जोड़ (1+5)<br>Total (1+5)** | **58406.68** | **55192.67** | **68874.83** | **51061.80** |

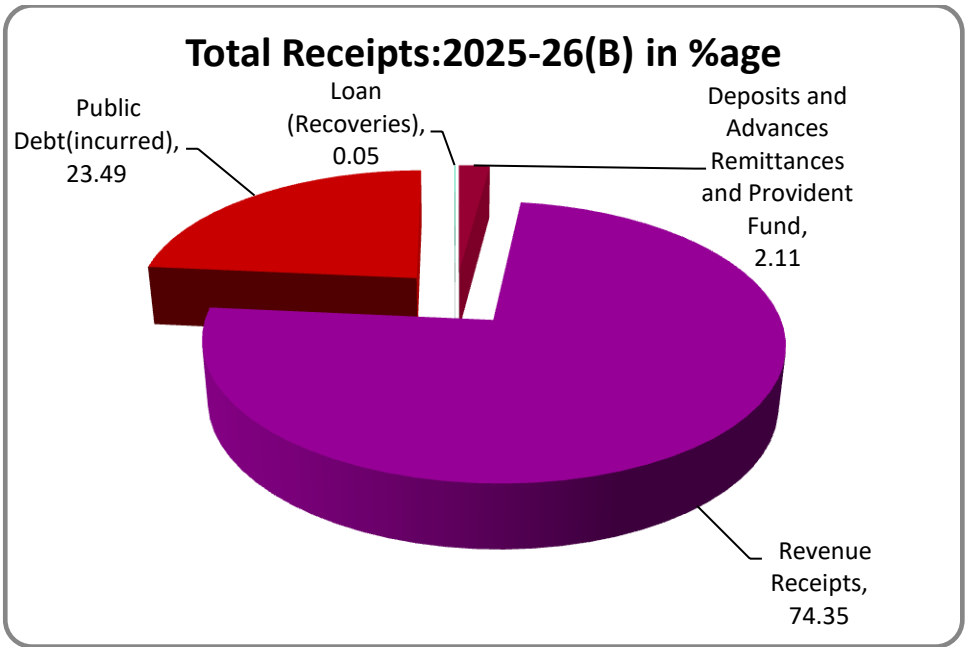

# 1. राजस्व, पूंजी व लोक लेखा (व्यय)

## 1. Revenue, Capital and Public Account (Payments)

(₹Crore)

| लेखा शीर्ष<br>**Head of Account** | **2023-24**<br>**(वा0) (A)** | **2024-25**<br>**(अ0) (B)** | **2024-25**<br>**(सं0) (R)** | **2025-26**<br>**(अ0) (B)** |
|---|---|---|---|---|
| 1.राजस्व व्यय<br>1.Revenue Expenditure | 44731.63 | 46666.63 | 50189.79 | 48733.04 |
| 2.पूंजी व्यय<br>2. Capital Expenditure | 5629.78 | 6269.68 | 8766.69 | 3941.13 |
| 3.उधार (अग्रिम)<br>3.Loans (Advances) | 106.96 | 28.19 | 185.72 | 34.40 |
| 4.लोक ऋण लौटाए (अन्तर्राज्य निपटान सहित)<br>4.Public Debt Repayment (including Inter-State Settlements) | 7895.87 | 5479.11 | 15616.18 | 5805.74 |
| 5. आकस्मिक निधि<br>5. Contingency Fund | 0.00 | 0.00 | 0.00 | 0.00 |
| **6.जोड़ व्यय (1 से 5)**<br>**6.Total Expenditure (1 to 5)** | **58364.24** | **58443.61** | **74758.38** | **58514.31** |
| 7. अंतिम शेष<br>7. Closing Balance | 42.44 | -3250.94 | -5883.54 | -7452.51 |
| **जोड़ (6+7)**<br>**Total (6+7)** | **58406.68** | **55192.67** | **68874.84** | **51061.80** |

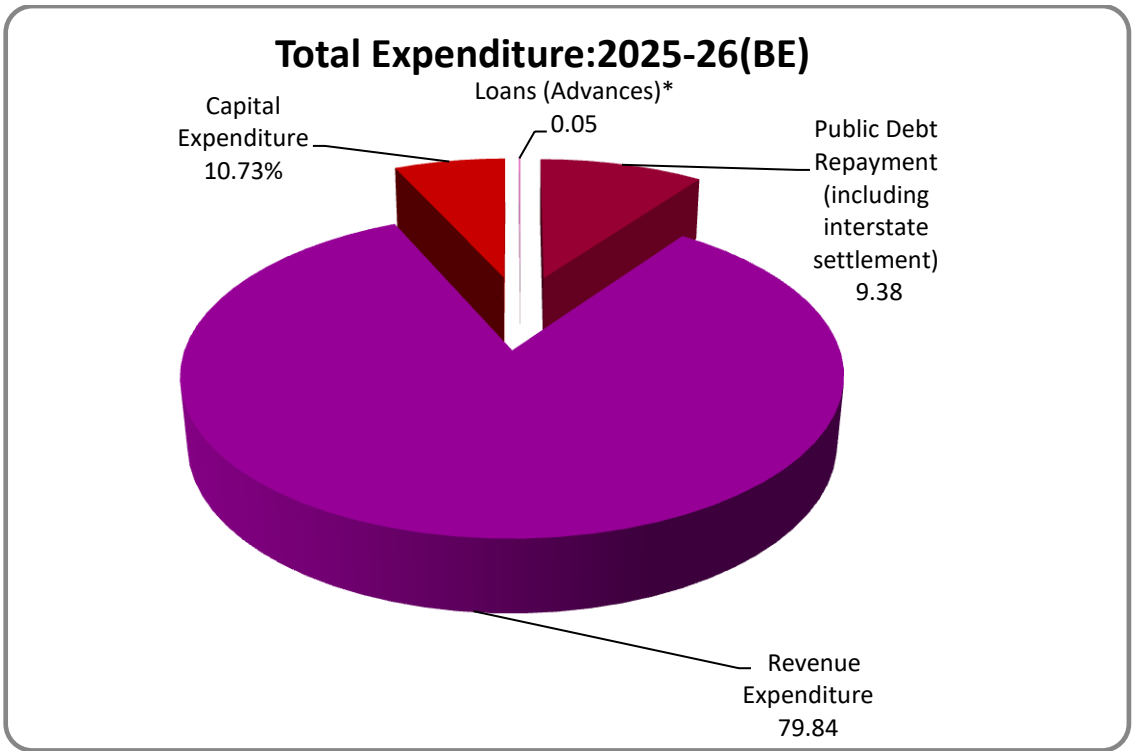

## कुल व्यय का प्रतिबद्ध देनदारियों पर व्यय प्रतिशत
## Percentage of Committed Liabilities to Total Expenditure

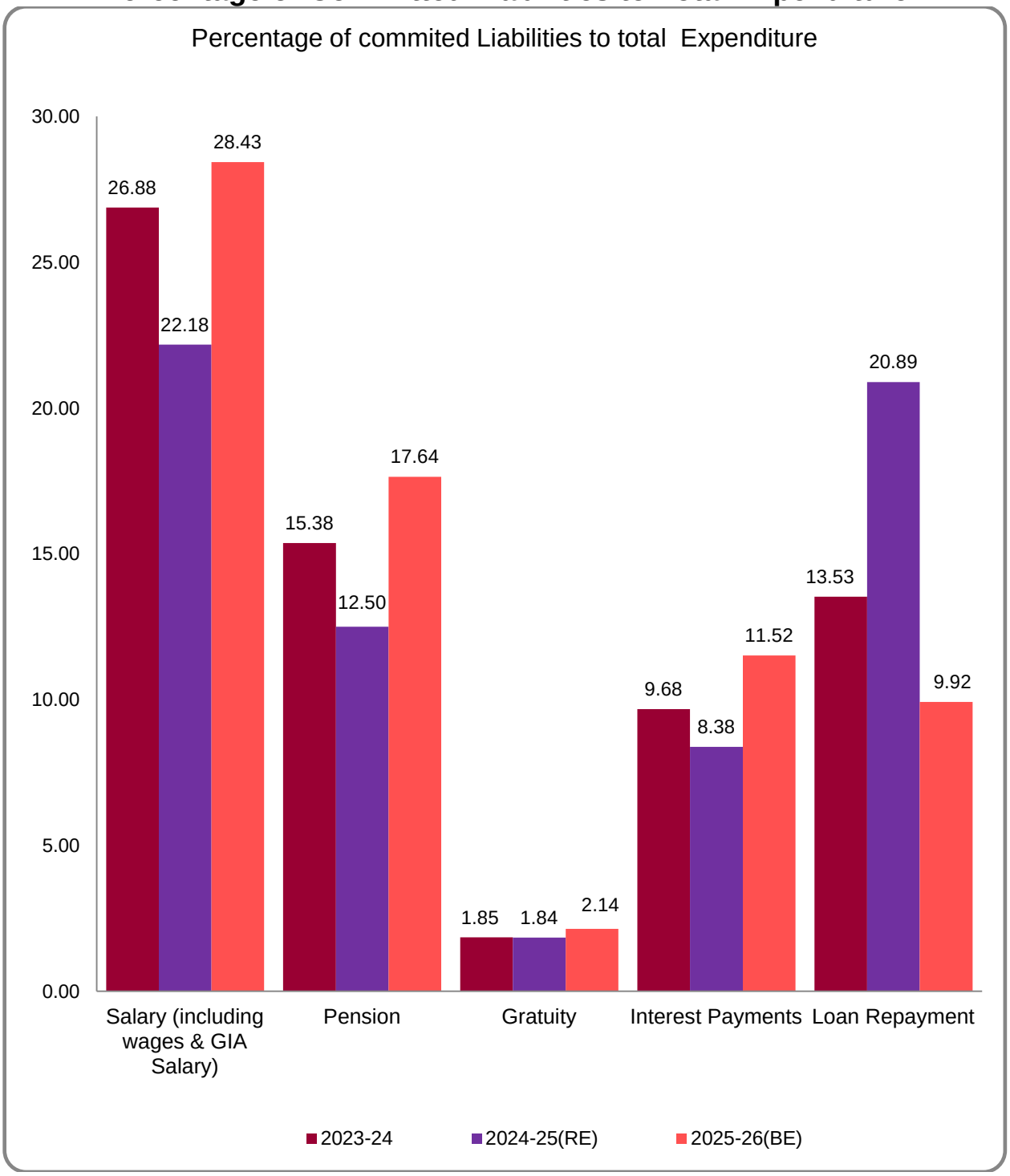

## 2. राजस्व प्राप्तियां 2023–24 से 2025–26

## 2. Revenue Receipts 2023-24 to 2025-26

(₹Crore)

| लेखा शीर्ष<br>Head of Account | 2023-24<br>(वा0) (A) | 2024-25<br>(अ0) (B) | 2024-25<br>(सं0) (R) | 2025-26<br>(अ0) (B) |
|---|---|---|---|---|
| **A-कर राजस्व<br>A-TAX REVENUE** | **21210.01** | **25224.89** | **24207.55** | **27907.40** |
| **(i) केंद्रीय करों का भाग<br>(i) Share of Central Taxes** | **9374.72** | **10124.20** | **10681.24** | **11806.30** |
| (क) केंद्रीय वस्तु तथा सेवा कर<br>(a) Central Goods & Services Tax | 2845.13 | 3095.25 | 3088.61 | 3437.11 |
| (ख) केंद्रीय उत्पाद शुल्क<br>(b) Union Excise Duty | 124.32 | 123.53 | 103.55 | 112.90 |
| (ग) आय पर कर और निगम कर<br>(c) Taxes on Income and Corporation Tax | 6063.54 | 6682.60 | 6933.71 | 7695.51 |
| (घ) अन्य<br>(d) Others | 341.73 | 222.82 | 555.37 | 560.78 |
| **(ii) राज्य कर<br>(ii) States own taxes** | **11835.29** | **15100.69** | **13526.31** | **16101.10** |
| (क) राज्य वस्तु और सेवा कर<br>(a) State Goods & Service Tax | 5339.89 | 6552.00 | 6010.00 | 6761.25 |
| (ख) भू–राजस्व<br>(b) Land Revenue | 7.03 | 17.84 | 16.97 | 1018.95 |
| (ग) अन्य कर राजस्व<br>(c) Other Tax Revenue | 440.37 | 625.53 | 668.01 | 638.08 |
| (घ) राज्य उत्पाद शुल्क<br>(d) State Excise Duties | 2692.33 | 2884.00 | 2902.00 | 3250.00 |
| (ड़) बिक्री कर<br>(e) Sales Tax | 1753.73 | 2080.00 | 1975.00 | 2212.00 |
| (च) वस्तुओं तथा सेवाओं पर अन्य कर तथा शुल्क और अन्य मद<br>(f) Other Taxes & Duties on Commodities & Services and Other Heads | 1601.95 | 2941.32 | 1954.33 | 2220.82 |
| **B-कर रहित राजस्व<br>B-NON-TAX REVENUE** | **3020.88** | **3640.71** | **4230.59** | **4193.05** |
| (क) सामान्य सेवाएं<br>(a) General Services | 353.76 | 419.74 | 389.89 | 400.20 |
| (ख) सामाजिक सेवाएं<br>(b) Social Services | 178.28 | 293.59 | 368.25 | 460.13 |
| (ग) आर्थिक सेवाएं<br>(c) Economic Services | 2171.61 | 2662.00 | 2755.33 | 2901.46 |
| (घ) ब्याज प्राप्तियां, लाभांश तथा लाभ<br>(d) Interest Receipts,Dividends & Profits | 317.23 | 265.38 | 717.12 | 431.26 |
| **ग.सहाय अनुदान<br>C- Grants –in-Aid** | **14942.15** | **13287.48** | **15265.82** | **10242.52** |
| **कुल राजस्व प्राप्तियां<br>TOTAL REVENUE RECEIPTS (A+B+C)** | **39173.04** | **42153.08** | **43703.96** | **42342.97** |

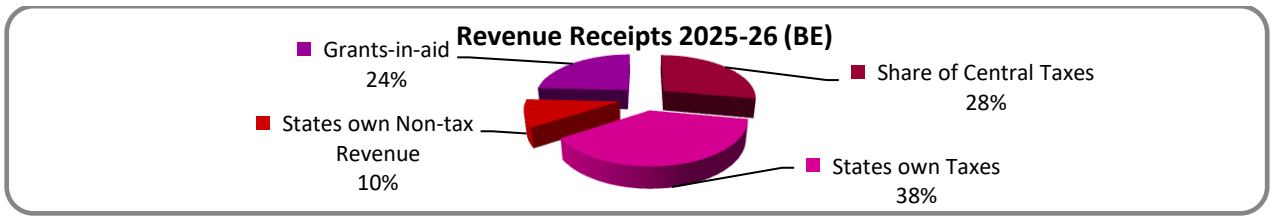

## 3. राजस्व व्यय 2023–24 से 2025–26

## 3. Revenue Expenditure 2023-24 to 2025-26

(₹Crore)

| लेखा शीर्ष<br>Head of Account | 2023-24<br>(वा0) (A) | | 2024-25<br>(अ0) (B) | | 2024-25<br>(सं0) (R) | | 2025-26<br>(अ0) (B) | |
|---|---|---|---|---|---|---|---|---|
| **1. सामान्य सेवाएं (क से ड़)<br>1. GENERAL SERVICES (a to e)** | **19146.43** | ***42.80*** | **19979.49** | ***42.81*** | **20814.46** | ***41.47*** | **21993.96** | ***45.13*** |
| (क) राज्य के अंग<br>(a) Organs of State | 424.72 | *0.95* | 473.57 | *1.01* | 574.26 | *1.14* | 428.44 | *0.88* |
| (ख) कर एकत्रित करने पर प्रभार<br>(b) Tax Collection Charges | 372.69 | *0.83* | 514.90 | *1.11* | 547.07 | *1.09* | 517.46 | *1.06* |
| (ग) अन्य राजकोषीय सेवाएं<br>(c) Other Fiscal Services | 1.17 | *0.00* | 1.28 | *0.00* | 1.24 | *0.00* | 1.30 | *0.00* |
| (घ) ब्याज संदाय और ऋण सेवाएं<br>(d) Intt. Payment & Debt Services | 5648.37 | *12.63* | 6255.36 | *13.40* | 6265.09 | *12.49* | 6738.85 | *13.83* |
| (ड़) अन्य<br>(e) Others | 12699.48 | *28.39* | 12734.38 | *27.29* | 13426.80 | *26.75* | 14307.91 | *29.36* |
| **2. सामाजिक सेवाएं (क से च)<br>2. SOCIAL SERVICES (a to f)** | **17322.92** | ***38.73*** | **18404.85** | ***39.45*** | **19531.01** | ***38.92*** | **18386.85** | ***37.73*** |
| (क) शिक्षा,खेलकूद,कला और संस्कृति<br>(a) Edu., Sports, Art & Culture | 8099.99 | *18.11* | 9539.22 | *20.44* | 9708.31 | *19.34* | 9786.62 | *20.08* |
| (ख) स्वास्थ्य और परिवार कल्याण<br>(b) Health and Family Welfare | 2905.72 | *6.50* | 3223.47 | *6.91* | 3302.05 | *6.58* | 2996.97 | *6.15* |
| (ग) जलापूर्ति और सफाई<br>(c) Water Supply and Sanitation | 1303.64 | *2.91* | 1313.83 | *2.83* | 1236.37 | *2.46* | 1226.25 | *2.52* |
| (घ) आवास व शहरी विकास<br>(d) Housing & Urban Dev. | 1135.22 | *2.54* | 835.47 | *1.79* | 1418.13 | *2.83* | 858.79 | *1.76* |
| (ड़) सामाजिक कल्याण सेवाए<br>(e) Social Welfare Services | 2513.87 | *5.62* | 2829.66 | *6.06* | 3034.51 | *6.05* | 2861.57 | *5.87* |
| (च) अन्य<br>( f) Others | 1364.48 | *3.05* | 663.20 | *1.42* | 831.64 | *1.66* | 656.65 | *1.35* |
| **3. आर्थिक सेवाएं (क से ज)<br>3. ECONOMIC SERVICES (a to h)** | **8262.28** | ***18.47*** | **8271.66** | ***17.72*** | **9833.69** | ***19.59*** | **8341.60** | ***17.12*** |
| (क) सहकारिता<br>(a) Co-operation | 47.45 | *0.11* | 53.05 | *0.12* | 49.93 | *0.10* | 57.98 | *0.12* |
| (ख) कृषि<br>(b) Agriculture | 1781.97 | *3.98* | 1777.73 | *3.81* | 1964.93 | *3.92* | 1769.16 | *3.63* |
| (ग) वन<br>(c) Forest | 715.87 | *1.60* | 887.47 | *1.90* | 881.81 | *1.76* | 771.16 | *1.58* |
| (घ) ग्रामीण विकास<br>(d) Rural Development | 1282.55 | *2.87* | 2123.05 | *4.55* | 2330.72 | *4.64* | 2105.42 | *4.32* |
| (ड़) सिंचाई और बाढ़ नियंत्रण<br>(e) Irrigation and Flood Control | 449.75 | *1.01* | 495.08 | *1.06* | 448.97 | *0.89* | 451.79 | *0.93* |
| (च) उद्योग और खनिज<br>(f) Industry and Minerals | 195.34 | *0.44* | 179.44 | *0.38* | 191.73 | *0.38* | 98.79 | *0.20* |
| (छ) परिवहन तथा पर्यटन<br>(g) Transport and Tourism | 2472.42 | *5.53* | 2137.98 | *4.58* | 2319.34 | *4.62* | 2105.12 | *4.32* |
| (ज) अन्य<br>( h) Others | 1316.93 | *2.93* | 617.86 | *1.32* | 1646.24 | *3.28* | 982.18 | *2.02* |
| **4. सहाय अनुदान और अंशदान<br>4. GRANTS-IN-AID & CONTRIBUTIONS** | **0.00** | ***0.00*** | **10.63** | ***0.02*** | **10.63** | ***0.02*** | **10.63** | ***0.02*** |
| **निवल राजस्व व्यय<br>NET REVENUE EXPENDITURE** | **44731.63** | ***100.00*** | **46666.63** | ***100.00*** | **50189.79** | ***100.00*** | **48733.04** | ***100.00*** |

**Note: Figures in Italic indicates percentage to net revenue expenditure**

## 4. राजस्व व्यय सकल व निवल 2023–24 से 2025–26
## 4. Revenue Expenditure (Gross & Net) 2023-24 to 2025-26

**(₹ Crore)**

| वर्ष<br>**Year** | राजस्व व्यय (सकल)<br>**Revenue Expenditure (Gross)** | वसूलियां<br>**Recoveries** | राजस्व व्यय (निवल)<br>**Revenue Expenditure (Net)** |
|---|---|---|---|
| 2023–24 (वा0)<br>**2023-24 (A)** | 48330.68 | 3599.05 | 44731.63 |
| 2024–2025 (अ0)<br>**2024-2025 (B)** | 50594.80 | 3928.17 | 46666.63 |
| 2024–2025 (सं0)<br>**2024-2025 (R)** | 54162.58 | 3972.79 | 50189.79 |
| 2025–26 (अ0)<br>**2025-26 (B)** | 52584.37 | 3851.33 | 48733.04 |

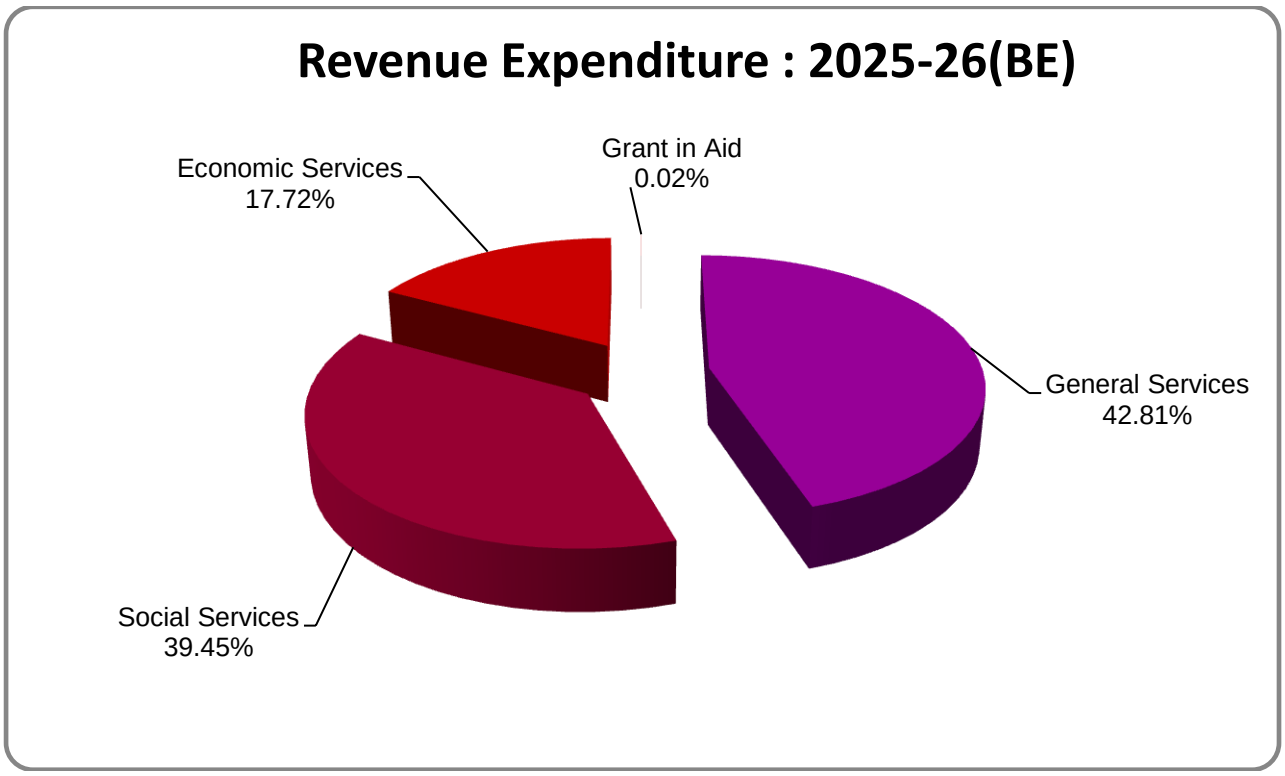

# 5. पूंजी प्राप्तियां 2023–24 से 2025–26
## 5. Capital Receipts 2023-24 to 2025-26

(₹ Crore)

| लेखा शीर्ष<br>**Head of Account** | **2023-24**<br>**(वा0) (A)** | **2024-25**<br>**(अ0) (B)** | **2024-25**<br>**(सं0) (R)** | **2025-26**<br>**(अ0) (B)** |
|---|---|---|---|---|
| **I. पूंजी लेखा प्राप्तियां**<br>**I. Capital Account Receipts (i to iv)** | **14931.10** | **12936.66** | **23778.43** | **13402.37** |
| i. राज्य सरकार के आंतरिक ऋण<br>i. Internal Debt of State Govt. | 13252.36 | 12007.43 | 22247.51 | 12209.54 |
| ii केन्द्रीय सरकार से उधार और अग्रिम<br>ii Loans and Advances from the Central Govt. | 1649.15 | 901.68 | 1502.14 | 1165.20 |
| iii. उधार (वसूलियां)<br>iii. Loans (Recoveries) | 27.39 | 27.55 | 28.78 | 27.63 |
| iv. गैर ऋण प्राप्तियां<br>iv. Non debt receipts | 2.20 | 0.00 | 0.00 | 0.00 |
| **II. लोक लेखा प्राप्तियां (निवल)**<br>**II. Public Account Receipts (Net) (i to v)** | **4391.87** | **1350.00** | **1350.00** | **1200.00** |
| i. भविष्य निधि (निवल)<br>i. Provident Fund (Net) | 1655.33 | 1350 | 1350.00 | 1200.00 |
| ii. सुरक्षित निधि (निवल)<br>ii. Reserve Fund (Net) | 345.05 | 0.00 | 0.00 | 0.00 |
| iii जमा तथा अग्रिम (निवल)<br>iii Deposits and Advances (Net) | 37.49 | 0.00 | 0.00 | 0.00 |
| iv उचन्त तथा विविध (निवल)<br>iv Suspense and Miscellaneous (Net) | 2227.71 | 0.00 | 0.00 | 0.00 |
| v विप्रेषण (निवल)<br>v Remittance (Net) | 126.29 | 0.00 | 0.00 | 0.00 |
| **जोड़ (I+II)**<br>**Total (I+II)** | **19322.97** | **14286.66** | **25128.43** | **14602.37** |

# 6. पूंजी परिव्यय (सकल व निवल) 2023–24 से 2025–26
# 6. Capital Outlay (Gross & Net) 2023-24 to 2025-26

**(₹ Crore)**

| वर्ष/सेवाएं<br>**Year/Services** | पूंजी व्यय (सकल)<br>**Capital Expenditure (Gross)** | वसूलियां<br>**Recoveries** | निवल पूंजी व्यय, लोक ऋण, ऋण तथा अग्रिम को छोड़कर<br>**Net Capital Expenditure (excluding public debt, loans and advances)** |
|---|---|---|---|
| **2023–24(वा0)<br>2023-24 (A)** | **5690.45** | **60.66** | **5629.78** |
| सामान्य सेवाएं<br>General Services | 356.70 | 0.00 | 356.70 |
| समाजिक सेवाएं<br>Social Services | 1743.61 | 0.00 | 1743.61 |
| आर्थिक सेवाएं<br>Economic Services | 3590.13 | 60.66 | 3529.47 |
| **2024–2025 (अ0)<br>2024-2025 (B)** | **6319.63** | **49.95** | **6269.68** |
| सामान्य सेवाएं<br>General Services | 158.18 | 0.00 | 158.18 |
| समाजिक सेवाएं<br>Social Services | 1287.68 | 0.00 | 1287.68 |
| आर्थिक सेवाएं<br>Economic Services | 4873.77 | 49.95 | 4823.82 |
| **2024–2025 (सं0)<br>2024-2025 (R)** | **8823.05** | **56.36** | **8766.69** |
| सामान्य सेवाएं<br>General Services | 325.17 | 0.00 | 325.17 |
| समाजिक सेवाएं<br>Social Services | 2282.46 | 0.00 | 2282.46 |
| आर्थिक सेवाएं<br>Economic Services | 6215.42 | 56.36 | 6159.06 |
| **2025–26 (अ0)<br>2025-26 (B)** | **3963.11** | **21.98** | **3941.13** |
| सामान्य सेवाएं<br>General Services | 66.53 | 0.00 | 66.53 |
| समाजिक सेवाएं<br>Social Services | 1106.16 | 0.00 | 1106.16 |
| आर्थिक सेवाएं<br>Economic Services | 2790.43 | 21.98 | 2768.44 |

## 7. लोक ऋण 2023–24 से 2025–26
## 7. Public Debt 2023-24 to 2025-26

**(₹ Crore)**

| वर्ष / संस्थान<br>**Year/ Institutions** | लोक ऋण (लिए गए)<br>**Public Debt (Incurred)** | लोक ऋण (लौटाए)<br>**Public Debt (Repayment)** |
|---|---|---|
| 2023–24 (वा0)<br>**2023-24 (A)** | **14901.51** | **7895.87** |
| (i) राज्य सरकार के आंतरिक ऋण<br>(i) Internal Debt of the State Govt. | 13252.36 | 7788.23 |
| (ii) केंद्रीय सरकार से उधार और अग्रिम<br>(ii) Loans and Advances from the Central Govt. | 1649.15 | 107.63 |
| 2024–2025 (अ0)<br>**2024-2025 (B)** | **12909.11** | **5479.11** |
| (i) राज्य सरकार के आंतरिक ऋण<br>(i) Internal Debt of the State Govt. | 12007.43 | 5369.55 |
| (ii) केंद्रीय सरकार से उधार और अग्रिम<br>(ii) Loans and Advances from the Central Govt. | 901.68 | 109.56 |
| 2024–2025 (सं0)<br>**2024-2025 (R)** | **23749.65** | **15616.18** |
| (i) राज्य सरकार के आंतरिक ऋण<br>(i) Internal Debt of the State Govt. | 22247.51 | 15538.75 |
| (ii) केंद्रीय सरकार से उधार और अग्रिम<br>(ii) Loans and Advances from the Central Govt. | 1502.14 | 77.43 |
| 2025–26 (अ0)<br>**2025-26 (B)** | **13374.74** | **5805.74** |
| (i) राज्य सरकार के आंतरिक ऋण<br>(i) Internal Debt of the State Govt. | 12209.54 | 5743.57 |
| (ii) केंद्रीय सरकार से उधार और अग्रिम<br>(ii) Loans and Advances from the Central Govt. | 1165.20 | 62.17 |

**Debt/ ऋण** **(₹ Crore)**

| **Debt** | **2021-22** | **2022-23** | **2023-24 (A)** | **2024-25 (R)** | **2025-26 (B)** |
|---|---|---|---|---|---|
| (i) वार्षिक ऋण<br>(i) Yearly Debt | 2743 | 12915 | 8660 | 9483 | 8769 |
| (ii) संचयी ऋण<br>(ii) Cumulative Debt | 63736 | 76651 | 85311 | 94794 | 103563 |

## 8. प्रति व्यक्ति राजस्व प्राप्तियां और राजस्व एवं पूंजी व्यय
## 8. Per Capita Revenue Receipts and Revenue & Capital Expenditure

(₹)

| Year(s) | अनुमानित जनसंख्या (लाख) Projected population (Lakh) | राजस्व प्राप्तियां (निवल) Revenue Receipts (Net) | राजस्व व्यय (निवल) Revenue Expenditure (Net) | पूंजी व्यय (निवल) Capital Expenditure (Net) | कुल व्यय Total Expenditure (Net Rev. & Capital) |
|---|---|---|---|---|---|
| 2023–24(वा0) 2023-24(A) | 75.05 | 52196 | 59602 | 7501 | 67104 |
| 2024–2025 (अ0) 2024-2025 (B) | 75.42 | 55891 | 61876 | 8313 | 70189 |
| 2024–2025 (सं0) 2024-2025 (R) | 75.42 | 57947 | 66547 | 11624 | 78171 |
| 2025–26 (अ0) 2025-26 (B) | 75.79 | 55869 | 64300 | 5200 | 69500 |